

# Fondo Est



Assistenza Sanitaria Integrativa  
Commercio Turismo Servizi e Settori Affini

## *Responsabilità sociale dell'Impresa e Welfare Contrattuale*

- *Previdenza Integrativa* - **Fon.Te**
- *Formazione* - **For.Te**
- *Assistenza Integrativa* - **Fondo Est**
- *Ente Bilaterale Nazionale*



# Fondo Est

## ► *Chi siamo*

Fondo Est è operativo dall'ottobre 2006 in attuazione del Contratto Nazionale di Lavoro sottoscritto da **Confcommercio, Fipe, Fiavet** e dai sindacati: **Filcams Cgil, Fisascat Cisl, Uiltucs Uil**, con lo scopo di garantire assistenza sanitaria integrativa a tutti i lavoratori del settore.

## ► *I Contratti di riferimento*

- **Ccnl Aziende del Terziario e Servizi**
- **Ccnl Aziende del Turismo – Pubblici esercizi Agenzie di viaggio**
- **Ccnl Aziende Ortofrutticole ed agrumarie**
- **Ccnl Aziende Farmaceutiche Speciali**



## IL CCNL TERZIARIO

### ► *Estratto art.95 del CCNL Terziario*

“... Per il finanziamento del Fondo è dovuto allo stesso ... un contributo - obbligatorio - a carico dell'azienda, pari a ... **Le parti si danno specificamente atto che nella determinazione della parte normativa/economica ... si è tenuto conto dell'incidenza delle quote e dei contributi previsti dall'art. 95 per il finanziamento del Fondo di Assistenza ... (Fondo Est). Il trattamento economico complessivo risulta, pertanto, comprensivo di tali quote e contributi, che sono parte integrante del trattamento economico ... Pertanto, l'azienda che ometta il versamento ... è responsabile verso i lavoratori non iscritti della perdita delle prestazioni sanitarie ... deve ritenersi irrinunciabile ed inderogabile il diritto del dipendente a detta Assistenza ... l'eventuale corresponsione di indennità sostitutive non esonera il datore di lavoro dall'obbligo di versare al Fondo Est i contributi previsti dall'art. 95.”**

€ 10 una quota di salario per un vero sostegno economico al lavoratore

## IL CCNL TURISMO

### ► *Estratto art.156 del CCNL Turismo*

*“Le parti si danno, pertanto, atto che nella determinazione della parte normativa/economica del CCNL Turismo si è tenuto conto dell’incidenza delle quote e dei contributi previsti dall’art 156 per il finanziamento del Fondo di Assistenza sanitaria integrativa.*

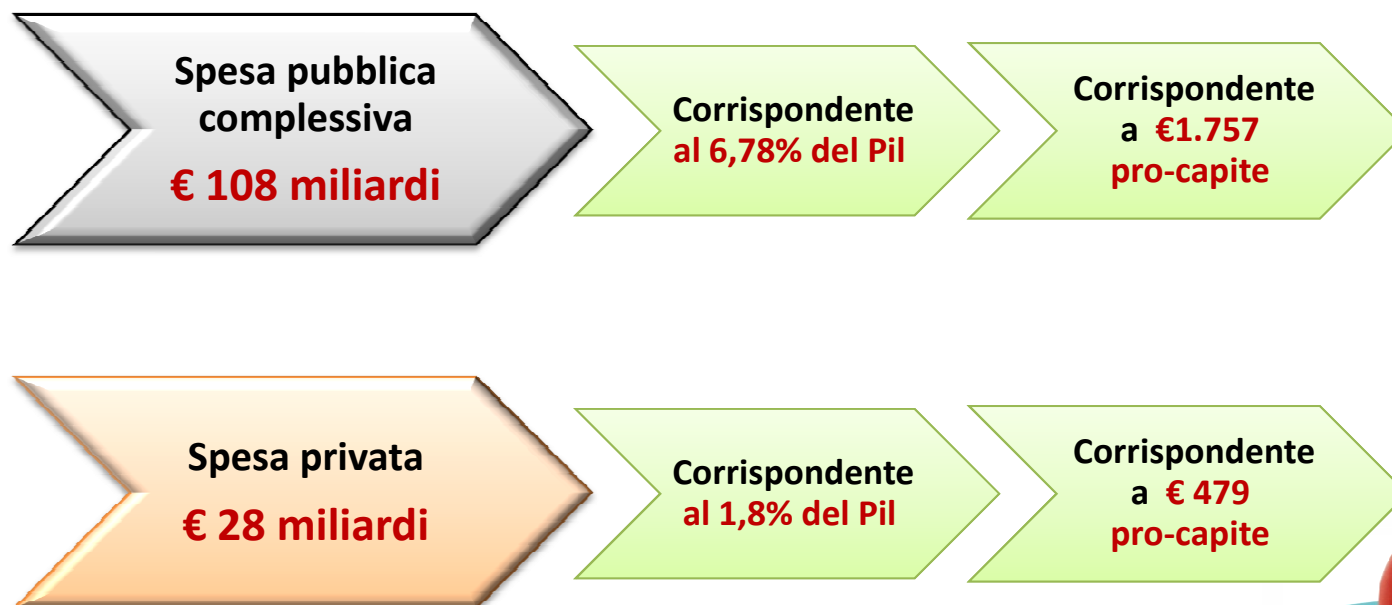
*L’aumento complessivo, ..., risulta pertanto comprensivo di tali quote e contributi, che sono **parte integrante del trattamento economico** ... il diritto del lavoratore all’assistenza sanitaria integrativa è irrinunciabile ... la corresponsione di indennità sostitutive non esonera il datore di lavoro dall’obbligo di garantire al lavoratore le prestazioni sanitarie”.*

## *L'assistenza sanitaria integrativa: punti di forza*



# Spesa Sanitaria In Italia: tra pubblico e privato

Anno 2008



FONTE: CEIS – Rapporto Sanità 2009

# Spesa Sanitaria delle Famiglie Italiane

## Spesa Sanitaria Privata pro-capite

Valori in Euro

REGIONI	2000	2005	2007
<b>NORD</b>	436,45	457,14	472,36
<b>CENTRO</b>	425,89	471,08	477,64
<b>SUD</b>	414,13	451,00	466,45

**La spesa sanitaria privata tra il 2006 e il 2007,  
è cresciuta in media dello 0,2%.**

La crescita maggiore si osserva  
nelle Regioni del Centro (+0,4%) e del Nord (+0,3%),  
mentre nel Sud la crescita è stata più esigua (+0,2%).

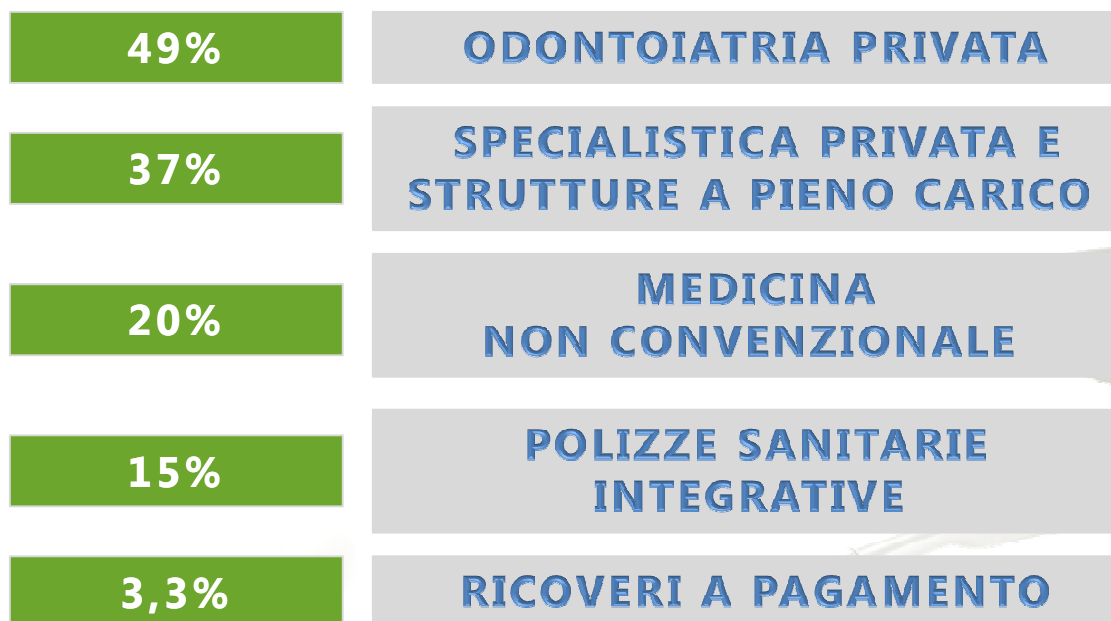


*FONTE: CEIS – Rapporto Sanità 2009*



## *Le principali voci di spesa privata dei cittadini*

**Articolazione % della spesa privata - su 100 italiani (Censis)**



**Percentuale di partecipazione delle famiglie per l'assistenza ai non autosufficienti: 85%**

*FONTE:* C. Collicelli CENSIS

## *I Dati di Fondo Est: dipendenti iscritti*

***Totale dipendenti iscritti***

**1.127.874**

**DONNE**

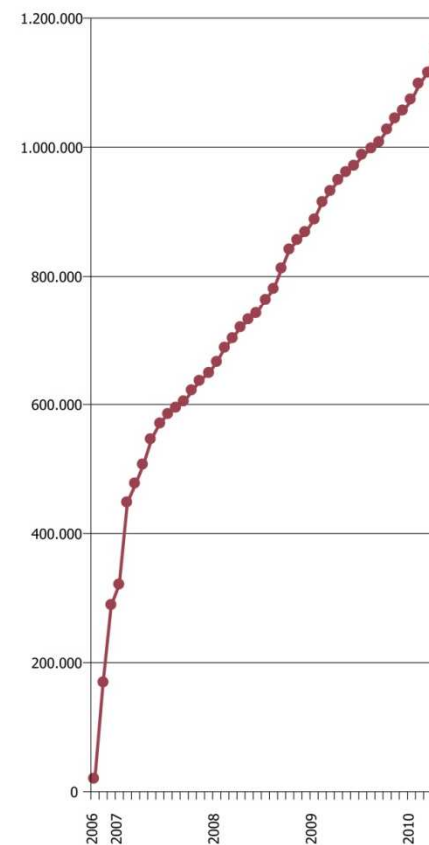
**Totale assistiti 643.505**

**UOMINI**

**Totale assistiti 484.369**

### **DIPENDENTI ISCRITTI PER TIPOLOGIA CCNL**

<b><i>CCNL Terziario</i></b>	<b>923.005</b>
<b><i>CCNL Turismo</i></b>	<b>200.177</b>
<b><i>CCNL Ortofrutticolo</i></b>	<b>1.117</b>
<b><i>CCNL Farmacie Speciali</i></b>	<b>3.575</b>



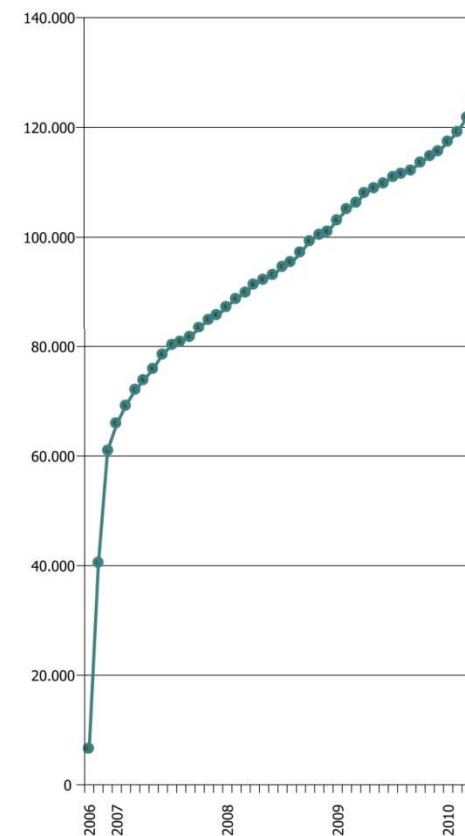
## *I Dati di Fondo Est: aziende iscritte*

***Totale aziende iscritte***

**116.373**

### **AZIENDE ISCRITTE PER TIPOLOGIA CCNL**

<b><i>CCNL Terziario</i></b>	<b>93.136</b>
<b><i>CCNL Turismo</i></b>	<b>22.928</b>
<b><i>CCNL Ortofrutticolo</i></b>	<b>95</b>
<b><i>CCNL Farmacie Speciali</i></b>	<b>213</b>



## *I Dati di Fondo Est: aziende, consulenti e centro servizi*

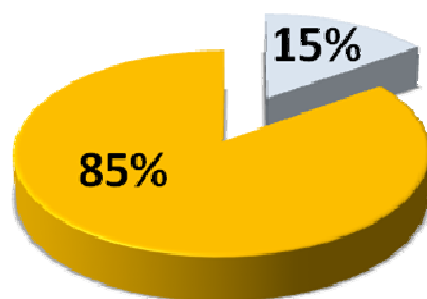
### *Suddivisione delle aziende per tipologia di iscrizione*

*Aziende iscritte in autonomia*

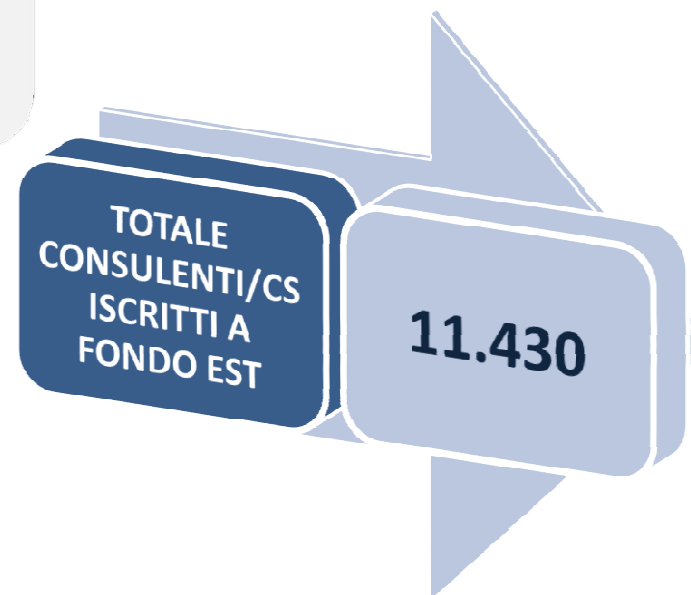
**17.455**

*Aziende iscritte da consulente/cs*

**98.918**



- ☒ Aziende iscritte in autonomia
- ☑ Aziende iscritte da consulente/cs



## DATI ISTAT

REGIONI	ISTAT	FONDO EST	PERCENTUALE ISTAT/EST
LOMBARDIA	539.195	378.084	69,73%
VENETO	217.316	132.732	60,31%
EMILIA ROMAGNA	213.583	112.733	52,15%
PIEMONTE	183.100	96.238	51,88%
LAZIO	227.907	84.577	36,41%
TOSCANA	148.939	72.932	48,45%
LIGURIA	63.193	29.564	46,37%
CAMPANIA	104.126	25.739	24,26%
TRENTINO-ALTO-ADIGE	52.681	27.522	51,11%
FRIULI-VENEZIA GIULIA	53.721	26.951	48,84%
SICILIA	97.745	24.184	24,20%
PUGLIA	86.139	21.204	25,05%
SARDEGNA	44.406	18.913	42,65%
MARCHE	52.627	18.265	34,39%
ABRUZZO	36.557	12.735	35,22%
UMBRIA	28.776	11.906	40,77%
CALABRIA	32.695	5.050	14,98%
BASILICATA	10.027	3.086	30,53%
MOLISE	6.218	2.078	32,50%
VALLE D'AOSTA	4.919	2.099	42,20%
<b>TOTALE</b>	<b>2.203.870</b>	<b>1.106.592</b>	<b>50,21%</b>

PERCENTUALE ISCRITTI PER REGIONE SUL TOTALE NAZIONALE
34,21%
12,01%
10,18%
8,72%
7,58%
6,54%
2,68%
2,31%
2,47%
2,45%
2,17%
1,88%
1,67%
1,62%
1,21%
1,11%
0,50%
0,32%
0,18%
0,19%
<b>100%</b>

**La tabella mette  
in relazione  
i dati ISTAT,  
relativi al censimento  
del 2001 sui lavoratori  
impiegati nei settori  
Terziario e Turismo,  
e i dati sui lavoratori  
iscritti a Fondo Est.**

**Circa il 50%  
dei lavoratori censiti  
risulta iscritto.**

*Nel totale dei dipendenti non sono conteggiati i residenti all'estero*

*Distribuzione delle prestazioni sanitarie su base regionale: ANNO 2009*

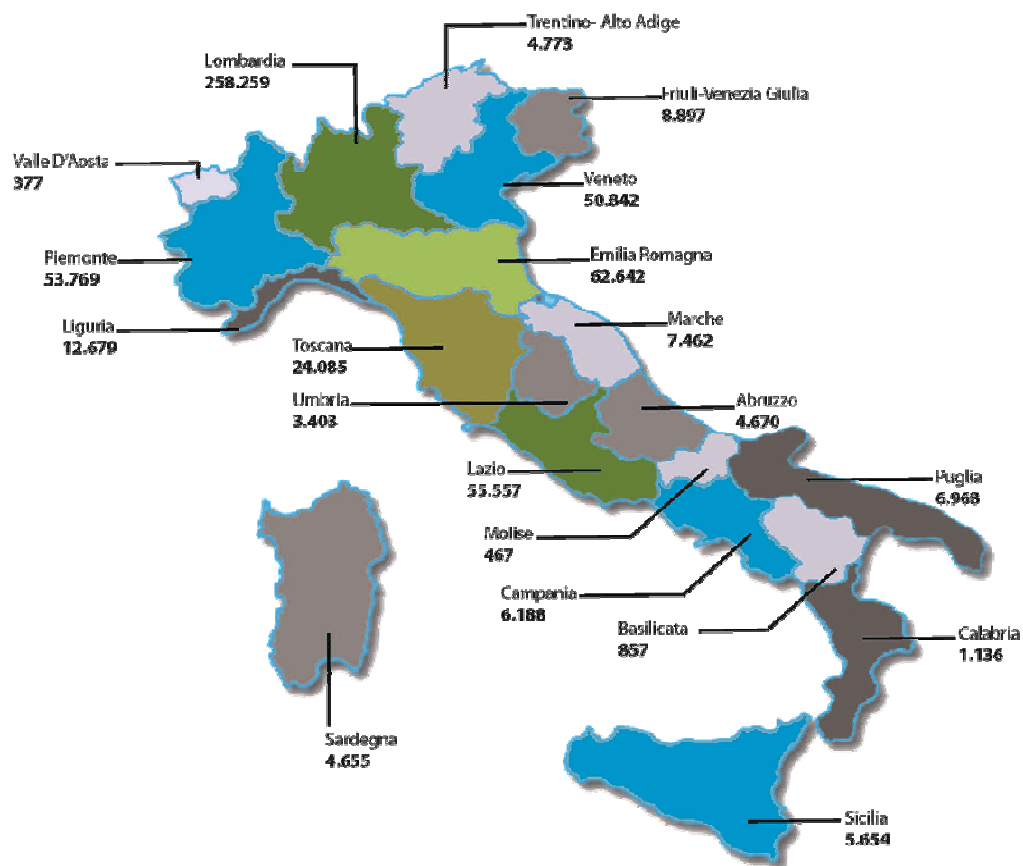
REGIONI	% prestazioni erogate sul totale nazionale	% prestazioni richieste/ iscritti in copertura
LOMBARDIA	42,65%	42,47%
VENETO	8,60%	24,60%
EMILIA ROMAGNA	11,76%	38,21%
PIEMONTE	9,46%	39,44%
LAZIO	10,81%	51,71%
TOSCANA	4,78%	26,41%
LIGURIA	2,17%	27,97%
CAMPANIA	1,12%	17,61%
TRENTINO-ALTO-ADIGE	0,76%	10,04%
FRIULI-VENEZIA GIULIA	1,55%	22,80%
SICILIA	1,11%	19,97%
PUGLIA	1,31%	25,28%
SARDEGNA	0,85%	21,48%
MARCHE	1,24%	26,10%
ABRUZZO	0,71%	22,74%
UMBRIA	0,61%	19,35%
CALABRIA	0,18%	17,50%
BASILICATA	0,19%	24,71%
MOLISE	0,08%	17,53%
VALLE D'AOSTA	0,06%	12,09%

*Totale  
prestazioni sanitarie erogate  
dal 01/01/2009 al 31/12/2009*

**307.662**



## La distribuzione delle prestazioni sanitarie

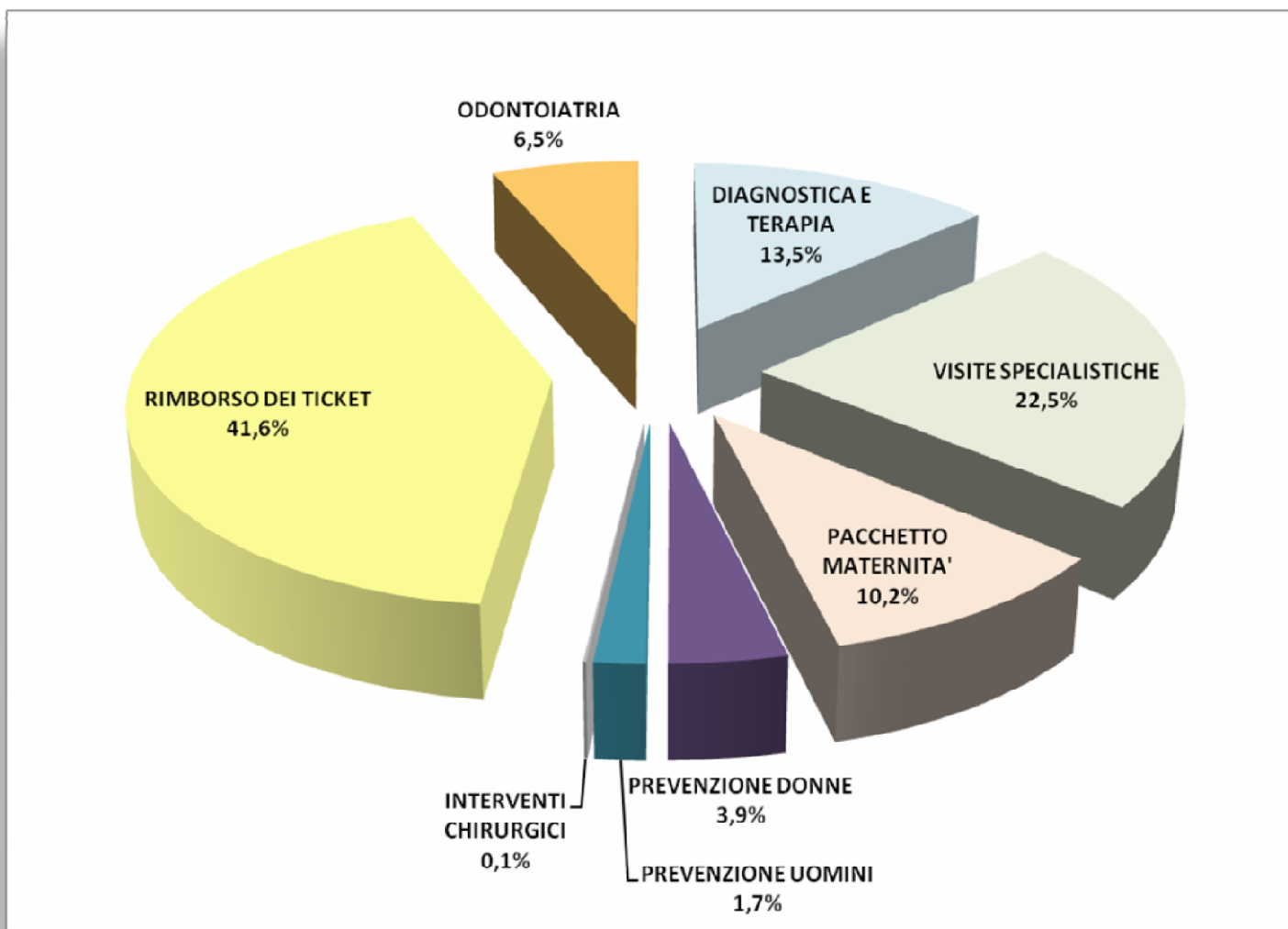


*Totale  
prestazioni sanitarie erogate  
ANNI 2007-2009*

**597.345**

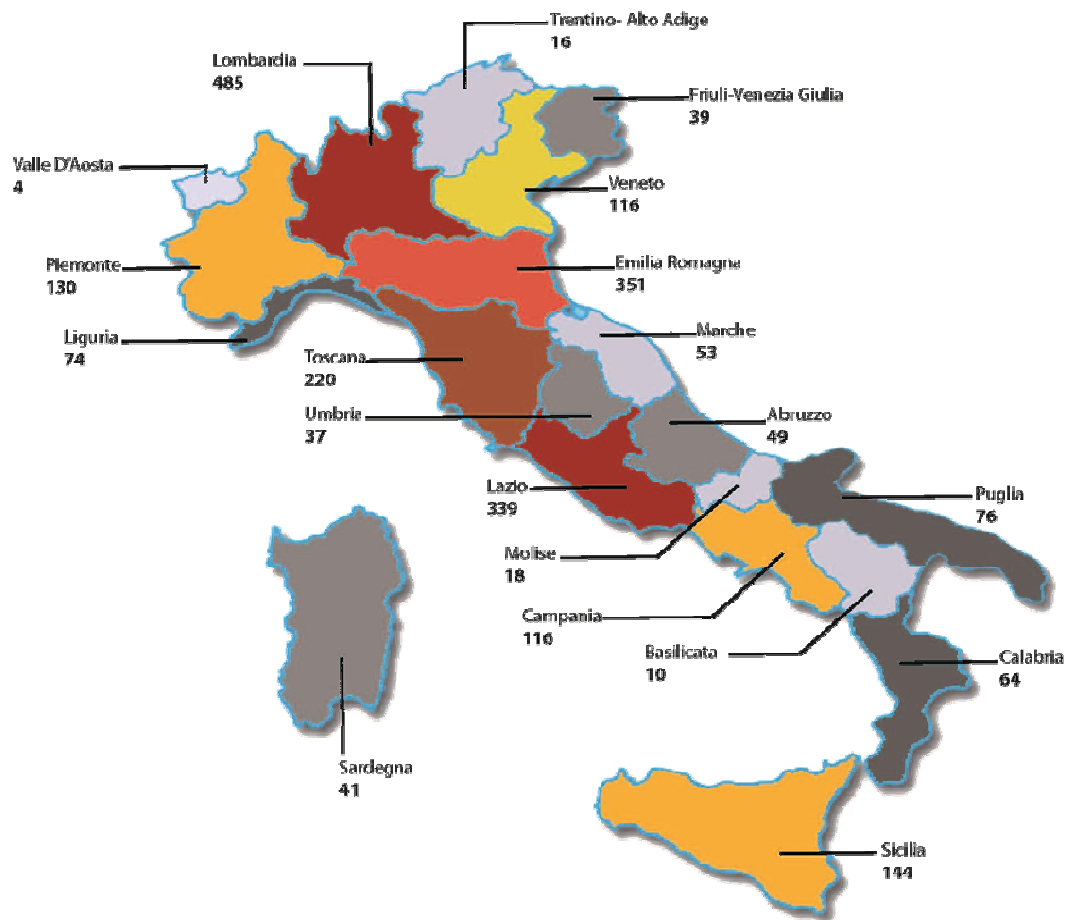
*Totale Prestazioni erogate  
dal 01/04/2007 ad oggi  
810.000*

## *Suddivisione in % delle prestazioni erogate*





## LE STRUTTURE SANITARIE CONVENZIONATE



*Totale  
Strutture sanitarie  
convenzionate*  
**2.382**

## QUADRO NORMATIVO

### ► *Decreto Turco*

**D.M. 31-3-2008** - Ambiti di intervento delle prestazioni sanitarie e socio-sanitarie erogate dai Fondi sanitari integrativi del Servizio sanitario nazionale e da enti e casse aventi esclusivamente fini assistenziali.

### ► *Decreto Sacconi*

**D.M. 27-10-2009** - Modifica al decreto 31 marzo 2008, riguardante «Fondi sanitari integrativi del Servizio sanitario nazionale».

**MODIFICHE AL NOMENCLATORE**




**IMPLEMENTO  
DELL'ODONTOIATRIA**

**INSERIMENTO  
PRESTAZIONI SANITARIE  
PER L'INABILITA' TEMPORANEA**

## Fondo Est e la Prevenzione

Uno degli obiettivi principali di Fondo Est consiste nel diffondere la cultura della prevenzione, riservando ad essa un ampio spazio all'interno del piano sanitario.

Nel 2009 il Fondo ha promosso a Milano, Torino, Firenze, Catania, Siracusa, Reggio Calabria, Napoli e Roma l'iniziativa "In piazza per la prevenzione della sindrome metabolica".



Fondo Est è stato presente nelle maggiori piazze Italiane con un camper medico ed uno stand per la divulgazione di materiale informativo.

Un'equipe di medici specializzati a disposizione dei lavoratori ha effettuato lo screening per la sindrome metabolica eseguendo esami ematochimici, misurazione del BMI (Body Mass Index), misurazione della pressione arteriosa ed ha restituito nell'immediato una valutazione complessiva dei risultati.