



Presentazione del RAPPORTO n.1 anno 2014

# IL BILANCIO DEL SISTEMA PREVIDENZIALE ITALIANO

Andamenti finanziari e demografici delle pensioni e dell'assistenza

**MARTEDÌ 24 GIUGNO 2014**

**SALA SALVADORI, CAMERA DEI DEPUTATI | VIA UFFICI DEL VICARIO 21, ROMA**

*A cura del Comitato Tecnico Scientifico di Itinerari Previdenziali*

La redazione del rapporto è stata possibile grazie alla  
partecipazione di



**EQUINOX**



## PERCHE' IL RAPPORTO?

- ❑ Per un insieme di motivi nel maggio del 2011 il Nucleo di Valutazione della Spesa Previdenziale (Nuvasp) istituito dalla legge n. 335/1995, cessa la sua attività
- ❑ il Nuvasp realizzava il “**Rapporto sugli andamenti finanziari del sistema pensionistico**” che veniva trasmesso al Ministro del Lavoro e tramite questo alle Camere e alla Commissione UE
- ❑ Si è creato così un vuoto non coperto, se non in modo parziale, da altre pubblicazioni
- ❑ Per colmare questo vuoto, con il contributo di soggetti privati e l’apporto volontaristico di diversi esperti è stata ricostruita la grande banca dati, ampliata alle gestioni assistenziali e alle Prestazioni Temporanee

## PERCHE' IL RAPPORTO?

- ❑ Il Rapporto evidenzia i risultati di «**Bilancio del sistema previdenziale italiano**» per gli anni 2011 e 2012, gli andamenti di sistema e delle singole gestioni per il periodo 1989 – 2012 e le previsioni in rapporto al PIL per il breve e medio-lungo periodo
- ❑ Tra le novità del Rapporto, rispetto alle edizioni Nuvasp troviamo: l'analisi della spesa per le **prestazioni assistenziali** e per le cosiddette «**prestazioni temporanee**»; il calcolo dei «**nuovi tassi di sostituzione**»; l'evidenziazione della spesa per il **welfare complementare**.
- ❑ La volontà dei redattori e dei componenti il CTS di Itinerari Previdenziali (molti dei quali già componenti o collaboratori del Nuvasp), è di mettere a disposizione del Ministro del Lavoro, delle Istituzioni e di tutti i soggetti interessati ai temi della previdenza sociale il RAPPORTO nella versione italiana ed inglese.

**Presentazione del RAPPORTO n.1 anno 2014**  
**IL BILANCIO DEL SISTEMA PREVIDENZIALE ITALIANO**  
Andamenti finanziari e demografici delle pensioni e dell'assistenza

**Interventi introduttivi**

**On. Cesare Damiano**

*Presidente Commissione Lavoro, Camera dei Deputati*

**Presentazione del RAPPORTO n.1 anno 2014**  
**IL BILANCIO DEL SISTEMA PREVIDENZIALE ITALIANO**  
Andamenti finanziari e demografici delle pensioni e dell'assistenza

**Interventi introduttivi**

**On. Lello Di Gioia**

*Presidente Commissione Bicamerale di Controllo Enti Previdenziali*

**Presentazione del RAPPORTO n.1 anno 2014**  
**IL BILANCIO DEL SISTEMA PREVIDENZIALE ITALIANO**  
Andamenti finanziari e demografici delle pensioni e dell'assistenza

**Presentazione del Rapporto**

**Prof. Alberto Brambilla**

*Coordinatore CTS Itinerari Previdenziali*

**Dott.ssa Cinzia Ferrara**

*Coordinatore Generale Servizio Statistico Attuariale INPS*

**Prof. Gianni Geroldi**

*Docente Università Cattolica del Sacro Cuore,  
Componente CTS Itinerari Previdenziali*

**Prof. Paolo Onofri**

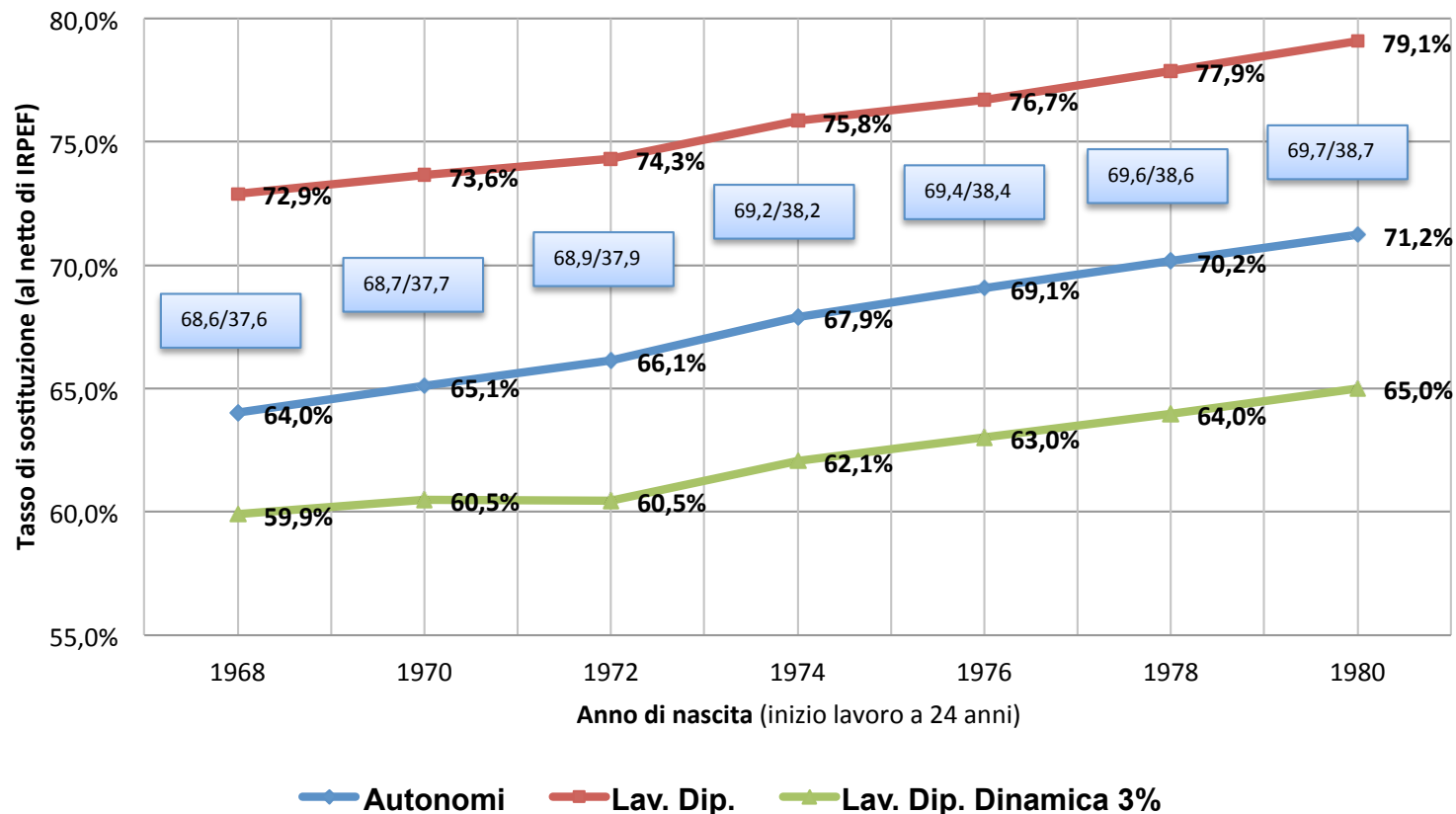
*Segretario Generale Prometeia Associazione,  
Componente CTS Itinerari Previdenziali*



# TASSI DI SOSTITUZIONE ATTESI

## Tasso di sostituzione Ipotesi RGS

Pensionamento alla prima età utile, con contribuzione variabile  
(vedi box per età e contribuzione alla pensione)

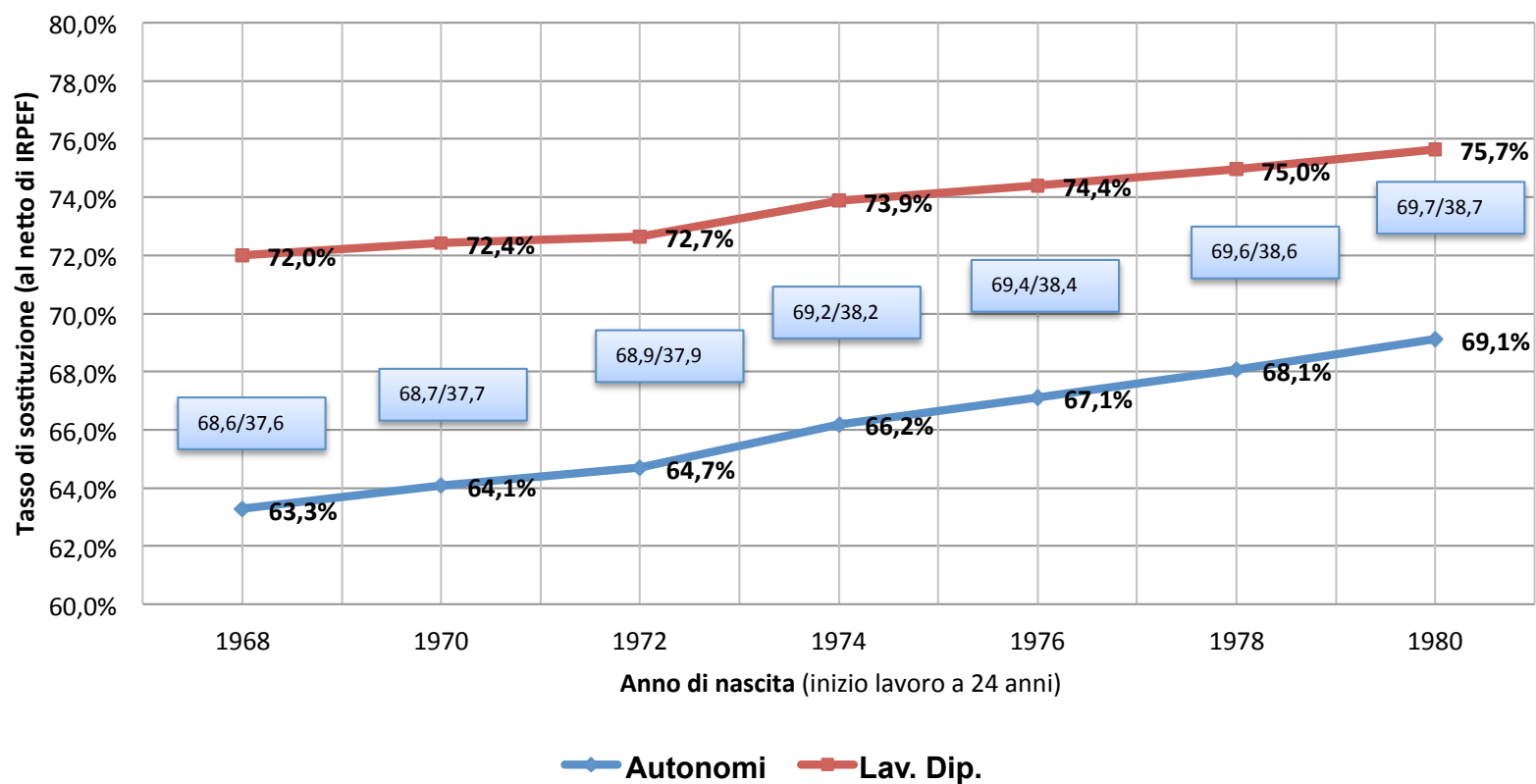


**Ipotesi 1: Tassi di sostituzione netti attesi per lavoratori dipendenti privati e pubblici e lavoratori autonomi; (grafico 6.4)** Stima in linea con l'ultimo rapporto del *Nucleo di Valutazione* e della *RGS*, con crescita delle retribuzioni individuali attese all'1,51% reale, ipotesi di crescita media quinquennale del PIL pari a 1,57% reale e inflazione al 2% (con relativo incremento della produttività pari all'1,53% annuo).

# TASSI DI SOSTITUZIONE ATTESI

## Tasso di sostituzione Ipotesi PIL 1%

Pensionamento alla prima età utile, con contribuzione variabile  
(vedi box per età e contribuzione alla pensione)

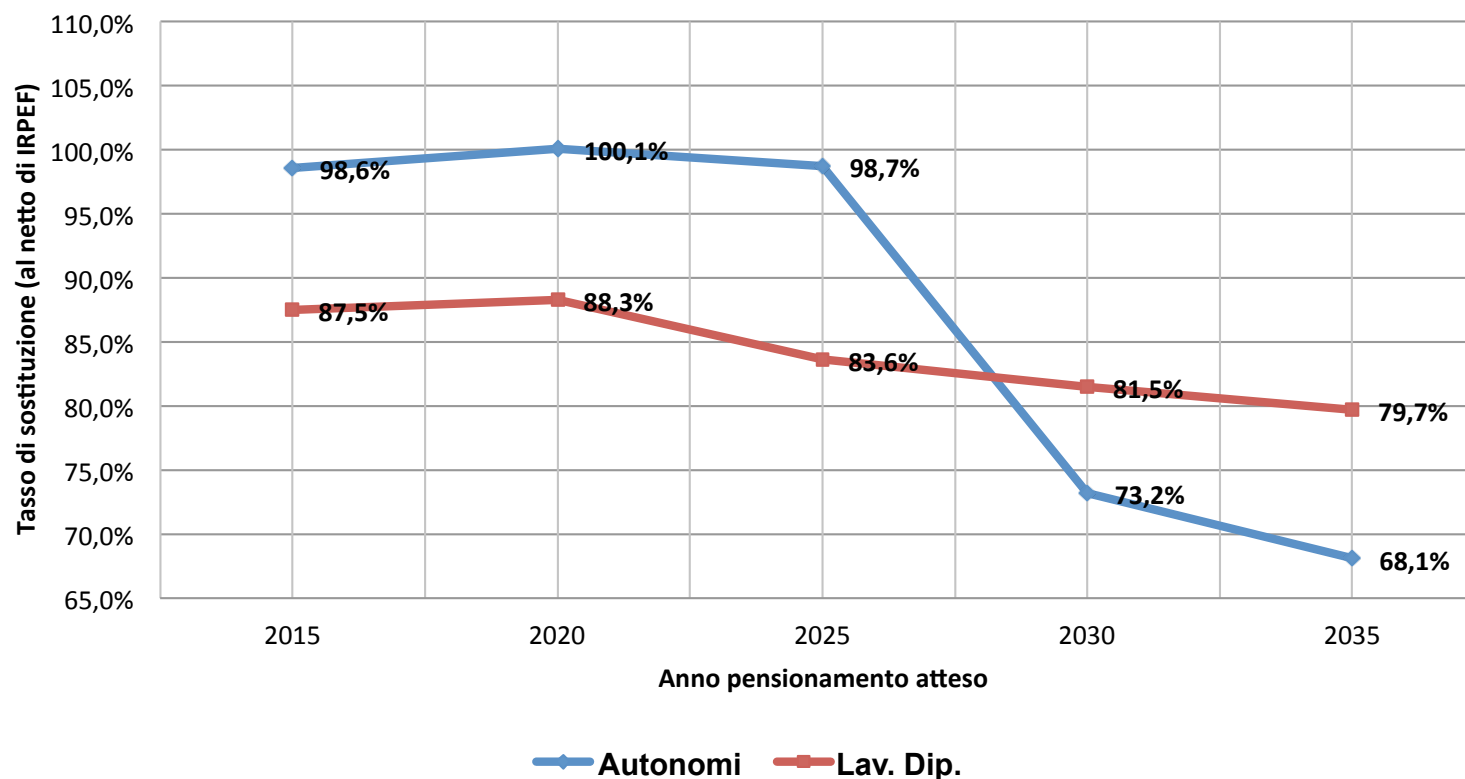




# TASSI DI SOSTITUZIONE ATTESI

## Tasso di sostituzione ipotesi RGS

Pensionamento alla prima età utile, con contribuzione variabile  
(età e contribuzione alla pensione 65-41)



## ETA' PENSIONABILE E MERCATO DEL LAVORO

- ❑ Come si vede **l'adeguatezza delle pensioni** si raggiunge per gran parte proprio per l'elevazione dei requisiti di età anagrafica al pensionamento e anche perché il metodo di calcolo contributivo premia molto i pensionamenti oltre i 64 anni.
- ❑ Ma l'aumento dell'età pensionabile, indispensabile per la **sostenibilità finanziaria dei sistemi pensionistici e dei bilanci nazionali**, pone serie sfide alla Politica e alle Parti Sociali poiché implica una revisione dell'intera organizzazione del lavoro con conseguenti modifiche delle norme contrattuali in termini di tipologia del lavoro a intensità decrescente ma a capitale umano crescente (mansioni e retribuzioni).
- ❑ Su questo tema occorrerà fare significativi approfondimenti a cui non si sottrarrà il CTS di Itinerari Previdenziali.

## INDICATORI anno 2012

<b>Numero di prestazioni in pagamento, di cui:</b>	<b>23.431.000</b>
IVS	18.136.700
assistenziali	3.869.133
indennitarie Inail	827.000
altre integrative circa	600.000
<b>Numero di pensionati</b>	<b>16.561.600</b>
<b>numero pensioni per pensionato</b>	<b>1,39</b>
<b>numero di prestazioni per abitante</b>	<b>2,526</b>
<b>importo medio annuo prestazione</b>	11.563 €
<b>importo medio annuo per pensionato</b>	<b>16.639 €</b>
<b>Spesa pensionistica</b>	211.103,0 mld €
<b>entrate contributive</b>	190.404,0 mld €
<b>Saldo esercizio</b>	<b>20,7 mld €</b>

## INDICATORI anno 2012

### Il deficit annuo e i risultati di alcune gestioni

Gestione lavoratori parasubordinati

7,083 mld €

Gestioni Liberi Professionisti

3,182 mld €

Senza questi attivi il deficit sarebbe

30,97 mld €

La fiscalità sulle pensioni

46,00 mld €

**SPESA PENSIONISTICA REALE**

**165,00 mld €**

### Chi contribuisce di più al deficit

Gestione dipendenti pubblici

23,76 mld €

Gestione ex Ferrovie di Stato

4,17 mld €

Gestione CDCM (compresa Gias)

6,00 mld €

Gestione Artigiani

3,20 mld €

## INDICATORI anno 2012

<b>La spesa assistenziale ovvero la spesa a carico della fiscalità generale</b>	
Disavanzo anno 2012	20,7 mld €
Quota GIAS	31,766 mld €
Quota GIAS sulle entrate contributive	10,306 mld €
Prestazioni assistenziali	19,873 mld €
Arretrati su prest. Assistenziali	0,994 mld €
<b>Totale a carico della fiscalità generale</b>	<b>83,6 mld €</b>
Numero di prestazioni assistenziali	3.869.133
Altre prestazioni assistenziali	4.733.031
<i>di cui integrazioni al minimo</i>	3.726.783
<b>Totale pensioni assistite</b>	<b>8.602.164</b>
<b>in % sul totale pensionati</b>	<b>52%</b>

**Presentazione del RAPPORTO n.1 anno 2014**  
**IL BILANCIO DEL SISTEMA PREVIDENZIALE ITALIANO**  
Andamenti finanziari e demografici delle pensioni e dell'assistenza

**Considerazioni**

**On. Enrico Morando**

*Vice Ministro Economia e Finanze*

**Presentazione del RAPPORTO n.1 anno 2014**  
**IL BILANCIO DEL SISTEMA PREVIDENZIALE ITALIANO**  
Andamenti finanziari e demografici delle pensioni e dell'assistenza

**Conclusioni**

**On. Giuliano Poletti**

*Ministro del Lavoro e delle Politiche Sociali*