



20 APRILE 2017

# IL NUOVO MERCATO DEL GRIGIO: rapporto nazionale sulle RSA

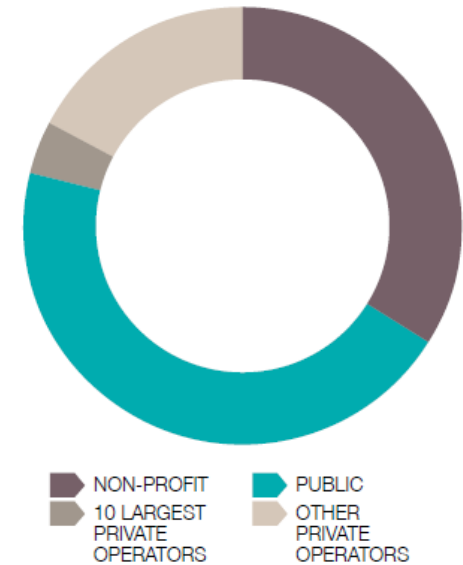
*Dott.ssa Mariuccia Rossini*



# FOCUS: Italy





	Italy
<b>FACILITIES</b>	<b>12.000</b>
<b>BEDS</b>	<b>340.000</b>
<b>STD Daily Cost Breakdown</b>	<ul style="list-style-type: none"> <li>• 50% Healthcare</li> <li>• 50% Accomodation/services</li> </ul>
<b>Average Payment Breakdown</b>	<ul style="list-style-type: none"> <li>• 50% Local/Regional Health Authority</li> <li>• 40 – 45% Resident</li> <li>• 5 – 10% Municipality</li> </ul>

Italian care home market, by beds



Source: Re-worked version from: «European Healthcare. Care Homes report 2014», Knight Frank Research.

## Ripartizione della spesa per LTC per benefici erogati in quattro paesi

	<i>Spesa per interventi cash</i>	<i>Spesa per servizi in kind</i>	
<b>Francia</b>	39%	61%	
<b>Germania</b>	31%	69%	
<b>Regno Unito</b>	46%	54%	
<b>Italia</b>	52%	48%	

Fonti: Elaborazioni Cergas su dati ufficiali dei quattro paesi contenute in Fosti, Notarnicola: *Il Welfare e la Long Term Care* in Europa, Egea, 2014

<b>SPESA PUBBLICA PER LONG TERM CARE - anno 2011</b>	<b>TOTALE, milioni di €,</b>	<b>€ PRO CAPITE sulla popolazione totale</b>
<b>Spesa INPS per interventi legati alla non autosufficienza</b> (Indennità di accompagnamento, assegni di disabilità e invalidità,..)	18.928 €	311 €
<b>Spesa SSN per interventi sociosanitari per la non autosufficienza</b>	11.624 €	191 €
<b>Spesa Sociale dei Comuni</b> per interventi dedicati alla non autosufficienza	3.388 €	56 €
<b><i>Spesa pubblica complessiva</i></b>	<b>33.940 €</b>	<b>558 €</b>



Fonti: Elaborazioni Cergas su dati ufficiali dei quattro paesi contenute in Fosti, Notarnicola: *Il Welfare e la Long Term Care in Europa*, Egea, 2014

# Italian regulatory (1)

## Focus on: Lombardy - Emilia Romagna - Piedmont - Apulia - Veneto

	LOMBARDY	EMILIA ROMAGNA	PIEDMONT	APULIA	VENETO
NHS/ Regional contribution	<p>In base a Classi Sosia (gravità):</p> <ul style="list-style-type: none"> <li>• € 49,00 Classi 1 e 2</li> <li>• € 39,00 Classi 3 - 4 - 5 e 6</li> <li>• € 29,00 Classi 7 e 8</li> <li>• € 52,00 Alzheimer</li> </ul>	<p>RETTA DEFINITA = € 108,36</p> <p>Di cui il 50% a carico di SSR</p>	<p>RETTA DEFINITA su 7 Classi</p> <ul style="list-style-type: none"> <li>• € 104,44 Alta Incrementata</li> <li>• € 95,74 Alta</li> <li>• € 88,00 Medio Alta</li> <li>• € 77,36 Media</li> <li>• € 73,00 Medio Bassa</li> <li>• € 71,56 Bassa Intensità</li> <li>• € 132,62 Alzheimer</li> </ul> <p>Di cui il 50% a carico di SSR</p>	<p>RSA</p> <p>RETTA DEFINITA € 100,00 RETTA DEFINITA ALZ € 130,00</p> <p>70% A CARICO SSR 30% A CARICO UTENTE</p> <p>RSSA</p> <p>RETTA DEFINITA € 92,90</p> <p>50% A CARICO SSR 50% A CARICO DEL PAZIENTE</p>	<p>RSA RIABILITATIVA:</p> <p>€ 56,00 + € 2,00</p> <p>Centro Servizi</p> <p>€ 49,00 + € 2,00</p>
PRIVATE:	LIBERA	Il 50% a carico Utente	Il 50% a carico Utente	In RSA il 30% a carico Utente In RSSA il 50% a carico Utente	LIBERA

Source: «Korian internal document»

# Italian regulatory (2)

## Focus on: Lombardy - Emilia Romagna - Piedmont - Apulia - Veneto

LOMBARDIA (minuti x ospite)	E.R. (FTE x PL)	PIEDMONT (minuti x ospite)	APULIA (FTE x PL)	VENETO (FTE x PL)
<p><b>PL Accreditati o Contrattualizzati:</b> 901'/sett.</p>	<p><b>Medico:</b> 1 per 25 PL (15 h/sett)</p>	<p><b>Alta Incrementata</b> 1.260/sett. -&gt; 180'/giorno: 46' (INF, FKT, PSI) e 134' OSS</p>	<p>- <b>Medico:</b> MMG</p>	<p><b>RSA UO minor carico</b></p>
<p><b>PL Autorizzati :</b> 750'/sett.</p>	<p><b>FKT:</b> 1 per 40 PL</p>	<p><b>Alta</b> 1.050'/sett. -&gt; 150'/giorno: 30' (INF, FKT, PSI) e 120' OSS</p>	<p>- <b>Infermieri:</b> 1 per 15 PL</p>	<p><b>MEDICO: MMG</b> <b>Inf.:</b> 1 per 15 PL <b>FKT:</b> 1 per 60 PL <b>Educatori:</b> 1 per 60 PL <b>OSS:</b> 1 per 2,5 PL <b>Coordinatore SS:</b> 1 per 90 PL</p>
<p><b>PL Alzheimer:</b> 1.220'/sett.</p>	<p><b>Educatore:</b> 1 per 60 PL</p>	<p><b>Medio Alta</b> 910'/sett. -&gt; 130'/giorno: 25' (INF, FKT, PSI) e 105' OSS</p>	<p>- <b>FKT:</b> 36' sett. per PL</p>	<p><b>Psicologo:</b> 1 per 120 PL <b>Ass. Sociale:</b> 1 per 120 PL</p>
	<p><b>Infermiere:</b> 1 per 6 PL 5 ore/sett Coord Inf. ogni 25 ospiti</p>	<p><b>Media</b> 735'/sett. -&gt; 105'/giorno: 18' (INF, FKT, PSI) e 87' OSS</p>	<p>- <b>Educatori:</b> 18' sett. per PL</p>	<p><b>RSA UO elevato carico</b></p>
	<p><b>RAA - Responsabile attività assistenziali:</b> 1 per 30 PL</p>	<p><b>Medio Bassa</b> 665'/sett -&gt; 95'/giorno: 13' (INF, FKT, PSI) e 82' OSS</p>	<p>- <b>OSS:</b> 1 per 4 PL</p>	<p><b>MEDICO: MMG</b> <b>Inf.:</b> 1 per 12 PL <b>FKT:</b> 1 per 60 PL <b>Educatori:</b> 1 per 60 PL <b>OSS:</b> 1 per 2,4 PL <b>Coordinatore SS:</b> 1 per 90 PL</p>
	<p><b>OSS:</b> 1 per 2 PL</p>	<p><b>Bassa Intensità</b> 560'/sett.-&gt; 80'/giorno: 8' (INF, FKT, PSI) e 72' OSS</p>		<p><b>Psicologo:</b> 1 per 120 PL <b>Ass. Sociale:</b> 1 per 120 PL</p>
		<p><b>Alzheimer</b> 1.743' /sett. -&gt; 249'/giorno: 39' (INF, FKT, PSI) e 210' OSS</p>		

Source: «Korian internal document»

# KPI 2016 (1)

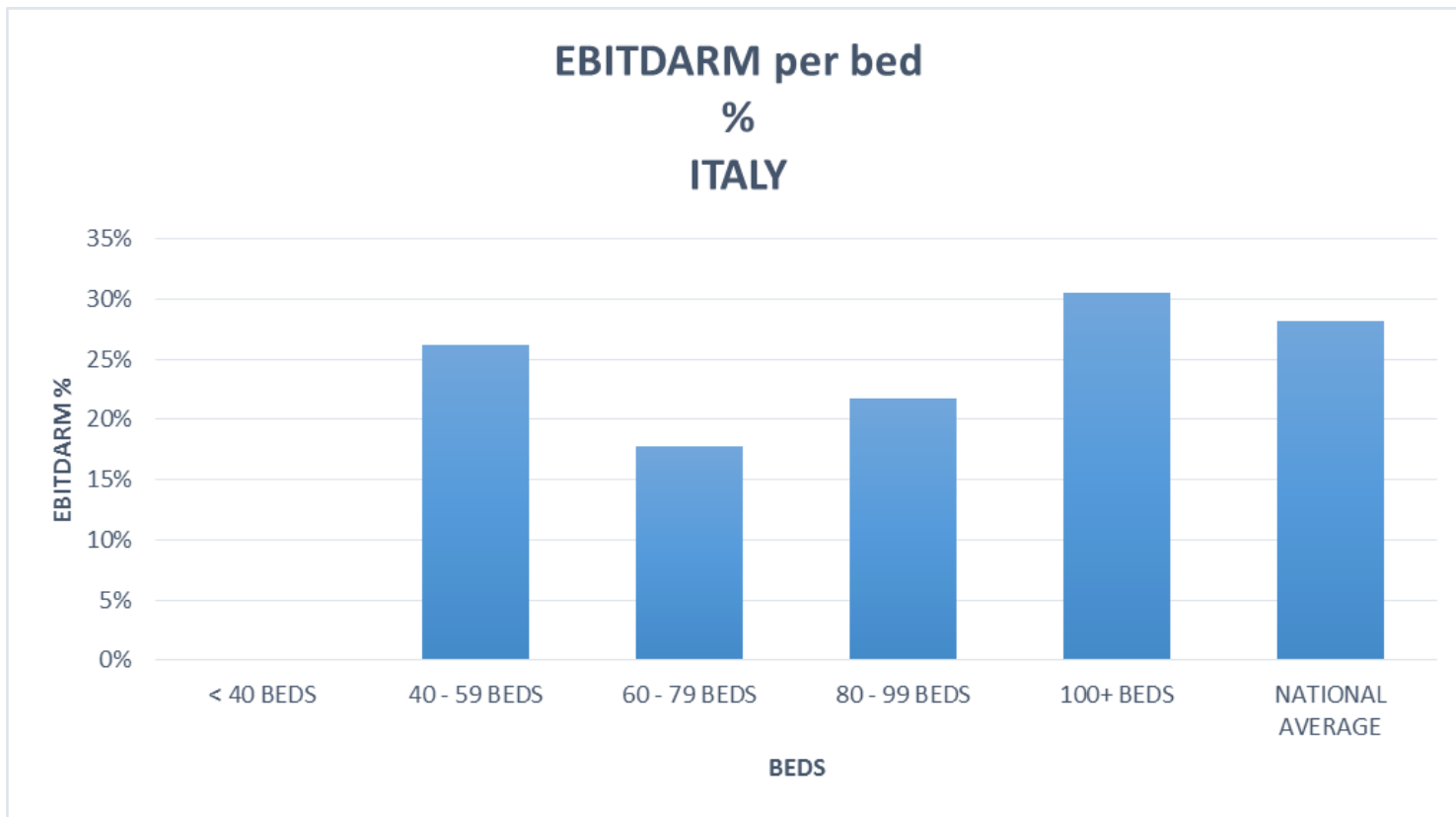




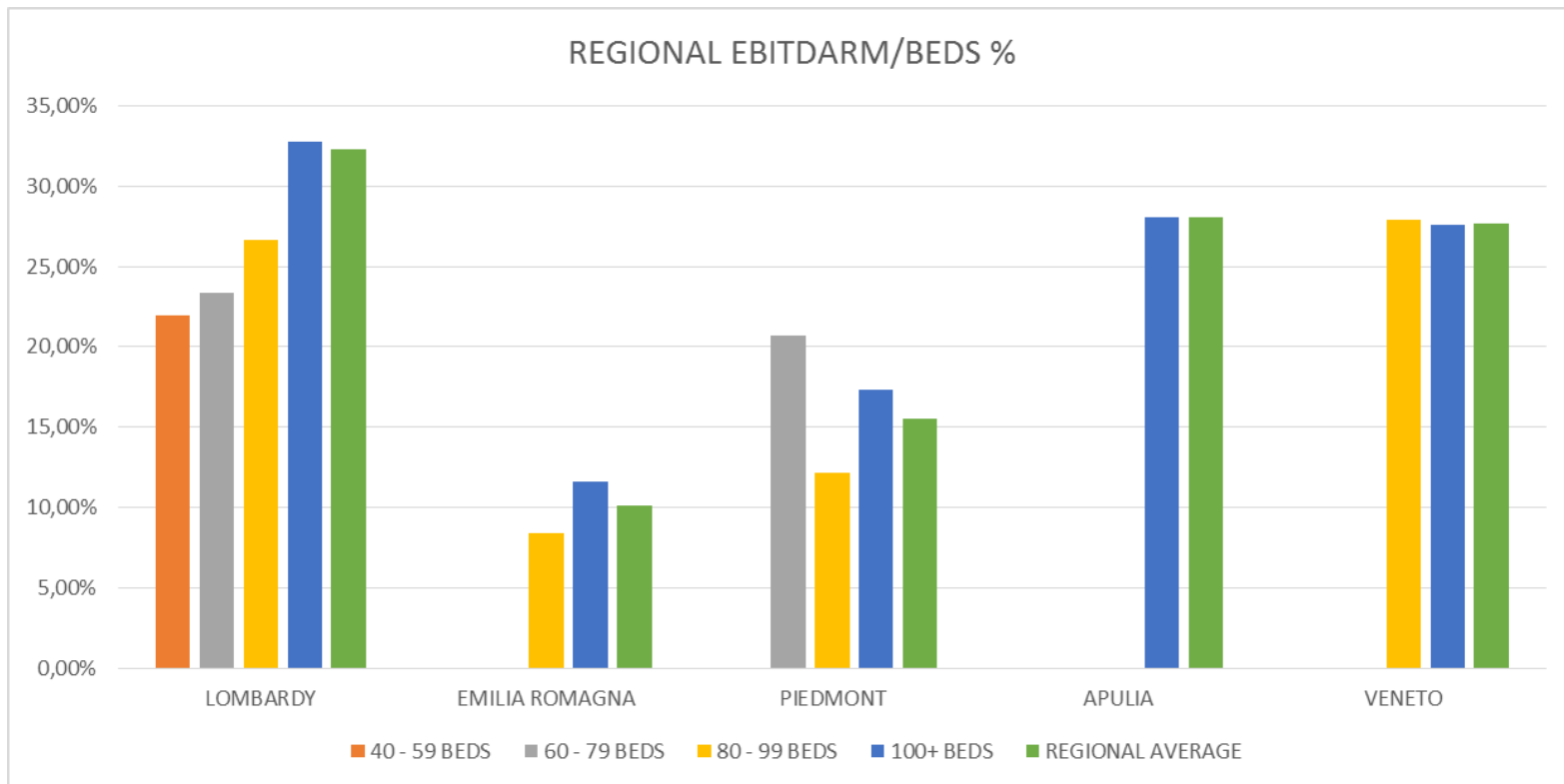
# KPI 2016 (2)



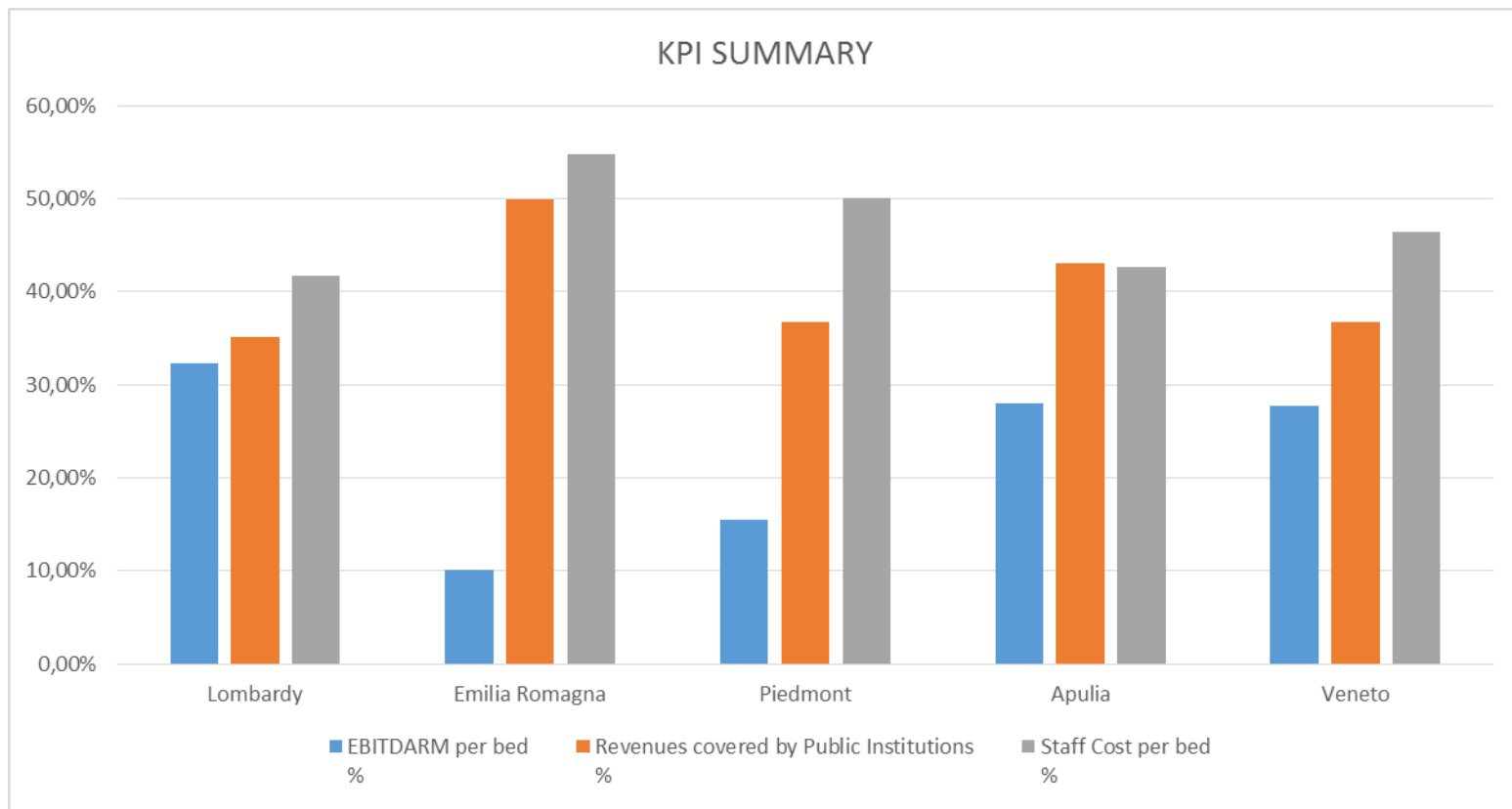
# KPI 2016 (3)



# KPI 2016 (4)




# KPI 2016 (5)



# Revenues covered by Public institutions





**NUOVI SOGGETTI  
IMPRENDITORIALI**



**PARTNERSHIP  
GESTORE-DEVELOPER-  
FINANCING**







**GRAZIE**

20 APRILE 2017

