



**Le strategie degli attori del welfare mix:  
assicurazioni complementari, assistenza  
sanitaria, non autosufficienza**

**Giovanni Gazzoli**

Centro Studi e Ricerche Itinerari Previdenziali

## Annual Meeting Sul Welfare Integrato

### *Investimenti socialmente responsabili in una società che invecchia*



**«LA NON AUTOSUFFICIENZA RAPPRESENTA PER IL NOSTRO PAESE UNA PRIORITÀ ASSOLUTA ALLA LUCE DEI PROCESSI SOCIALI E DEMOGRAFICI IN ATTO, DI FRONTE ALLA QUALE OGGI SIAMO PER MOLTI ASPETTI IMPREPARATI»\***

\* Introduzione dal Quaderno di approfondimento 2018 «Le sfide della non autosufficienza», Centro Studi e Ricerche Itinerari Previdenziali.

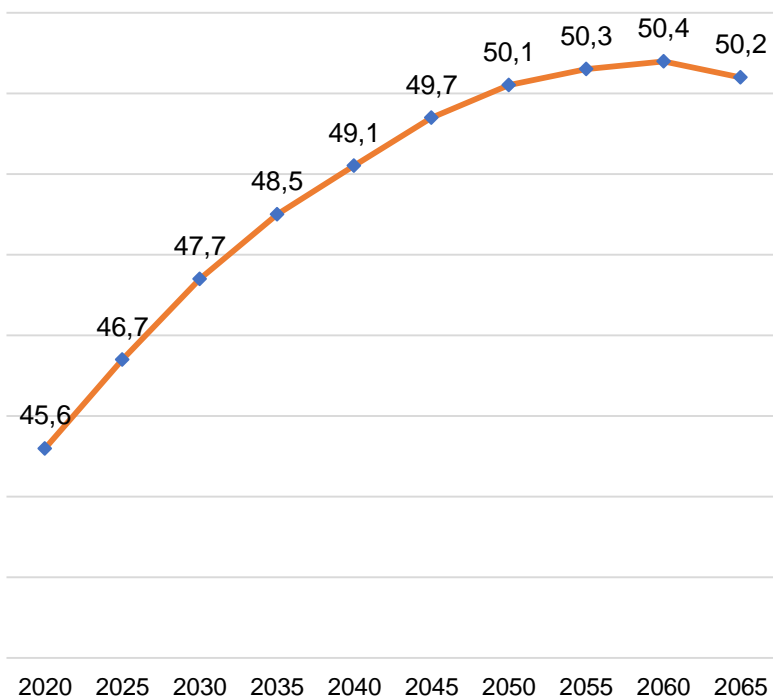


# Annual Meeting Sul Welfare Integrato

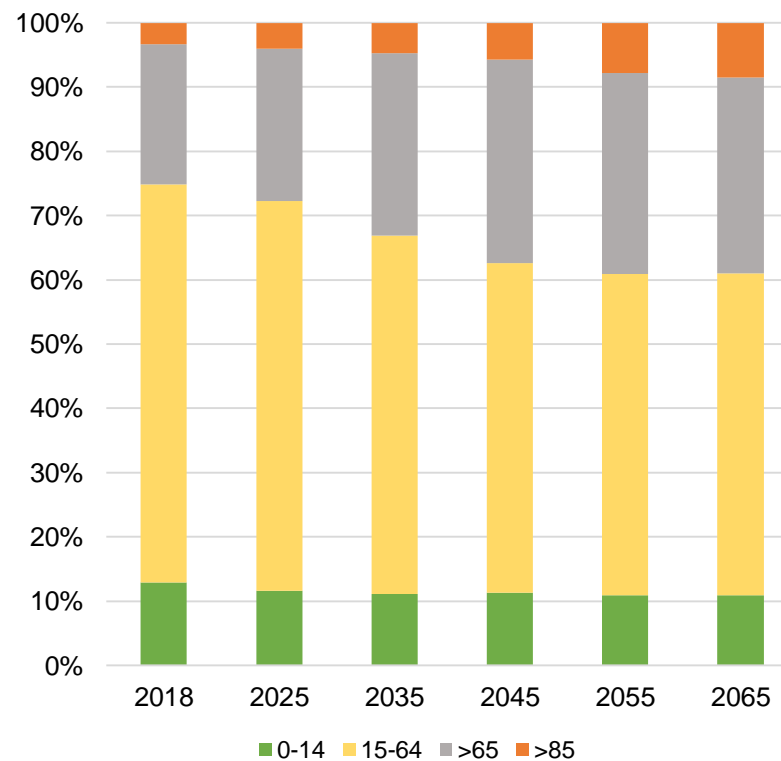
## Investimenti socialmente responsabili in una società che invecchia

### Si vive di più...

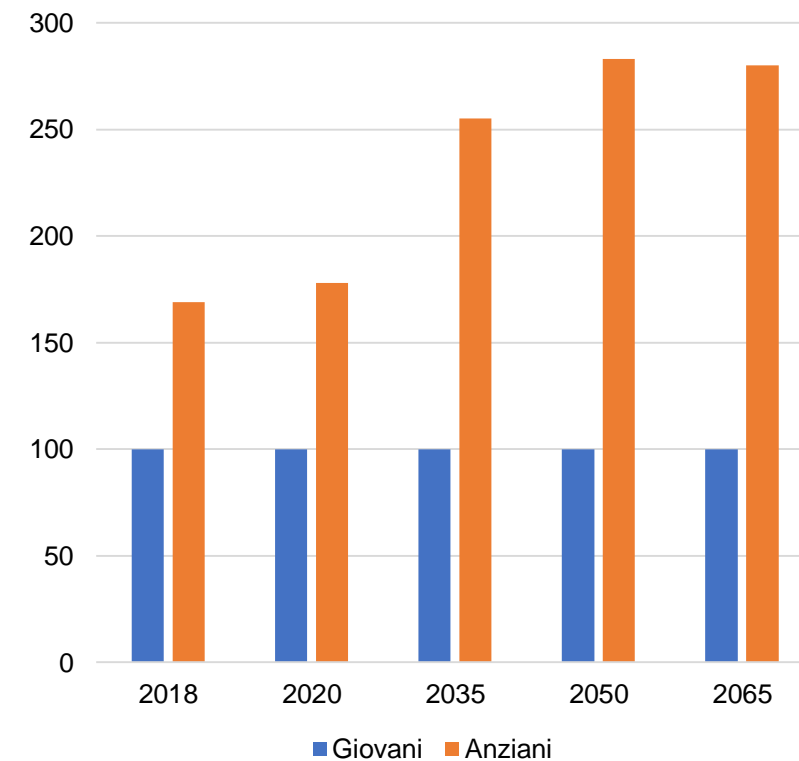
Età media della popolazione



% della popolazione per età



Indice di vecchiaia



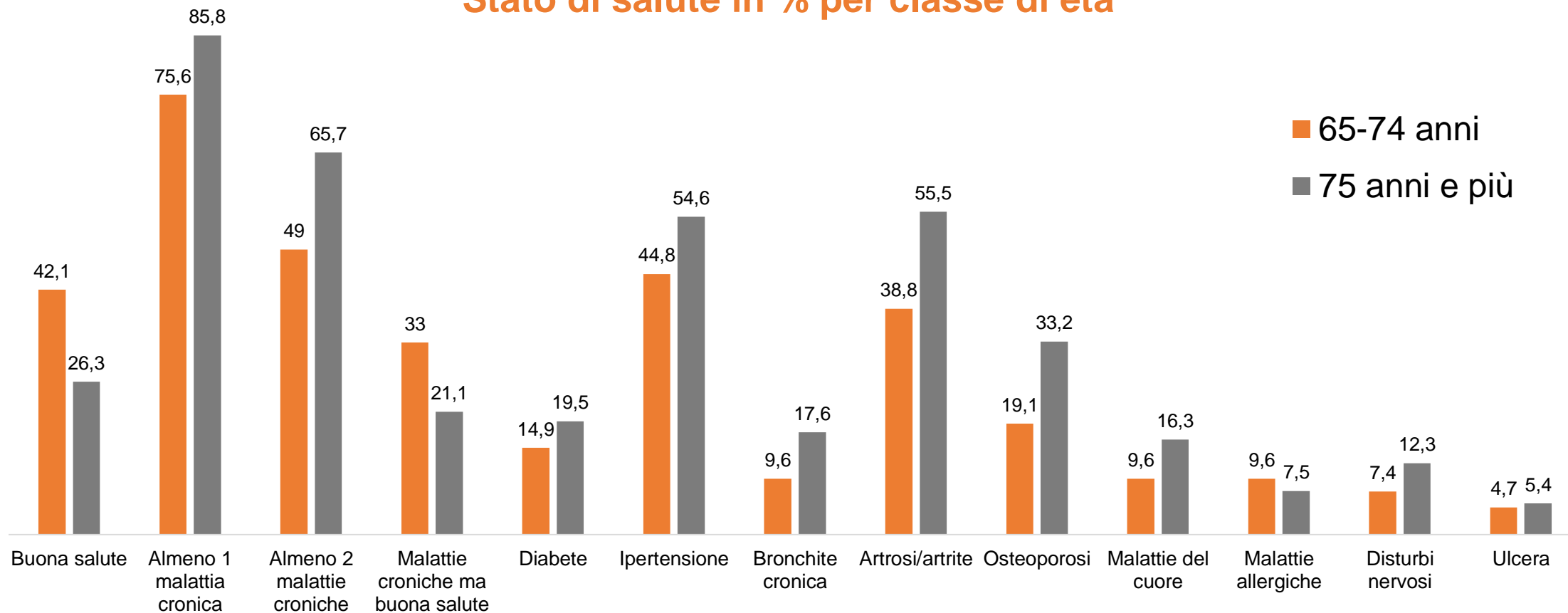
Fonte: elaborazione Centro Studi e Ricerche Itinerari Previdenziali su dati Istat aggiornati al 29/10/2019



Annual Meeting Sul Welfare Integrato  
*Investimenti socialmente responsabili in una società che invecchia*

# ...ma si vive peggio

## Stato di salute in % per classe di età



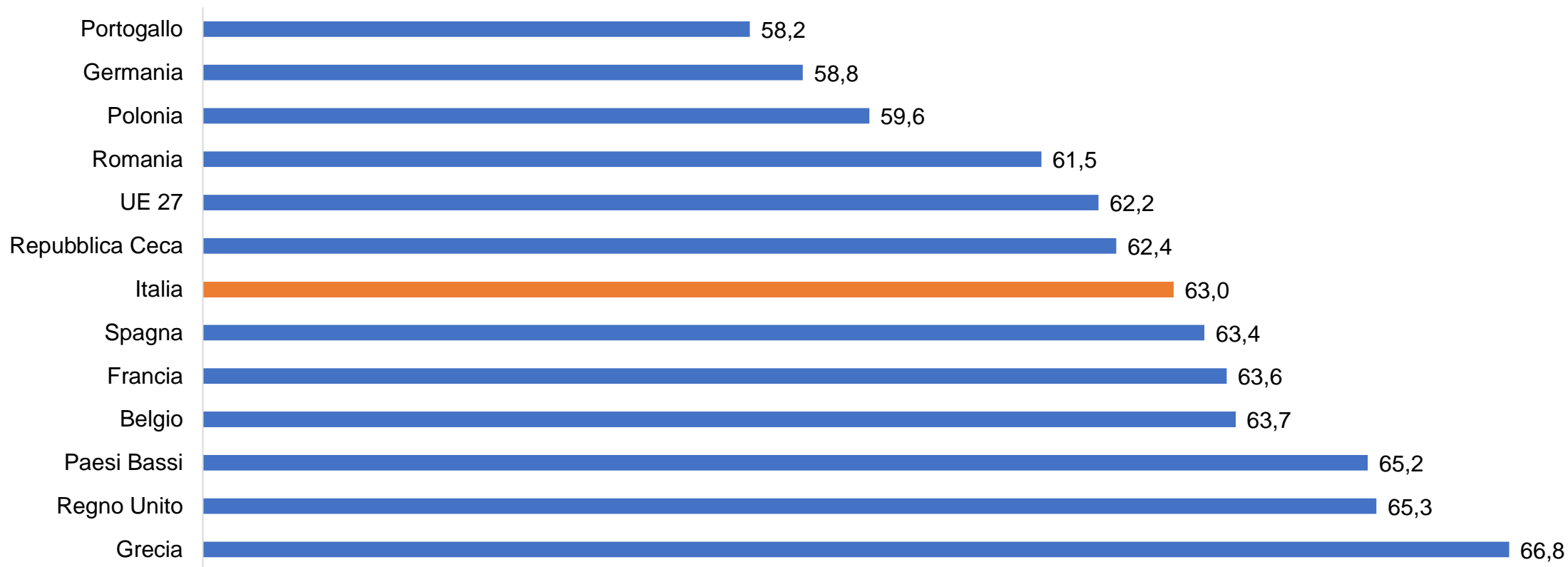
Fonte: elaborazione Centro Studi e Ricerche Itinerari Previdenziali su dati Istat aggiornati al 29/10/2019



Annual Meeting Sul Welfare Integrato  
*Investimenti socialmente responsabili in una società che invecchia*

## ...ma si vive peggio

Speranza di vita in buona salute alla nascita nei Paesi dell'UE con popolazione > 10 milioni



Fonte: elaborazione Centro Studi e Ricerche Itinerari Previdenziali su dati Eurostat aggiornati a luglio 2019.

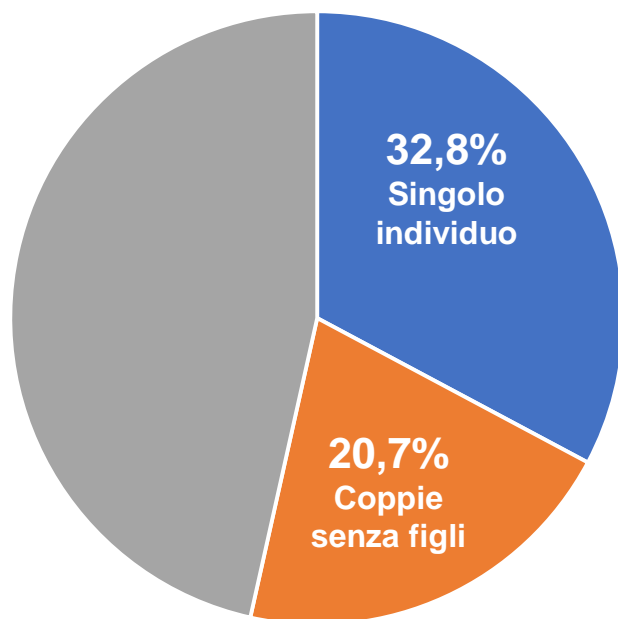


## Annual Meeting Sul Welfare Integrato

### Investimenti socialmente responsabili in una società che invecchia

Alta quantità, bassa qualità: anziani sempre di più, ma sempre più soli

ATOMIZZAZIONE DELLE FAMIGLIE



SOLITUDINE DIFFUSA



ASSISTENZA PARZIALE O TOTALE DA SOGGETTI ESTERNI (PUBBLICI/PRIVATI)

DI QUESTI, IL **43%** PRESENTA DISABILITÀ ANCHE GRAVI IN UNA O PIÙ DELLE CINQUE FUNZIONI BASE CHE DEFINISCONO LA NON AUTOSUFFICIENZA

Solitudine, anticamera della malattia e, quindi, della non autosufficienza



## Annual Meeting Sul Welfare Integrato

*Investimenti socialmente responsabili in una società che invecchia*

Povert  educativa causa di riduzione o perdita dell'autosufficienza



Principali fattori di rischio delle malattie croniche che in Europa provocano...



7

7

%

Della perdita di anni di vita in buona salute

8

6

%

Dei decessi

**70% DELLE RISORSE PER L'ASSISTENZA SANITARIA**

Fonte: elaborazione Centro Studi e Ricerche Itinerari Previdenziali su dati dell'Organizzazione Mondiale della Sanit .



**Annual Meeting Sul Welfare Integrato**  
*Investimenti socialmente responsabili in una società che invecchia*

## Spesa pubblica per LTC



Fonte: Ragioneria Generale dello Stato, *Le tendenze di medio-lungo periodo del sistema pensionistico e socio-sanitario – aggiornamento 2019*





## Tipologie di prestazioni

<b>1</b>	<b>LIVELLO CENTRALE</b>		<b>INDENNITÀ DI ACCOMPAGNAMENTO</b>
<b>2</b>	<b>LIVELLO REGIONALE</b> (DISTRETTI SANITARI)		<b>PROGRAMMI SOCIO-SANITARI</b>
<b>3</b>	<b>LIVELLO LOCALE</b>		<b>ORGANIZZAZIONE DELLE FUNZIONI SOCIO-ASSISTENZIALI</b>



## Problema risolto?



**SPESA LTC A CARICO DELLE FAMIGLIE: 11 MILIARDI**



*Protezione informale, ad es. badanti irregolari*



*RSA: Costo di una retta si aggira sui 2.500€ al mese,  
più del doppio della pensione media degli italiani*



**Annual Meeting Sul Welfare Integrato**  
*Investimenti socialmente responsabili in una società che invecchia*

